



# Chindertrail Einsiedeln

Findsch de Raab?



## Herzlich Willkommen

Gemeinsam machen wir uns mit Meiri auf eine spannende und lustige Suche nach seinem verschwundenen Raben Krickkrack Schnatterfrack.

Alle Infos dazu findet ihr auf den nächsten Seiten.




Elternverein Region Einsiedeln

info@ev-einsiedeln.ch  
www.ev-einsiedeln.ch



OK Kinderfest Einsiedeln



## Wichtige Infos zum Chindertrail Einsiedeln – Langer Rabenweg


<b>Organisation</b>	OK Kinderfest Einsiedeln / Elternverein Einsiedeln
<b>Öffnung</b>	Der Chindertrail ist jeweils zwischen 8.00 und 20.00 Uhr offen. Wir empfehlen, den Chindertrail zwischen April und Oktober zu machen.
<b>Distanz und Dauer</b>	Der lange Rabenweg Einsiedeln dauert ungefähr 2.5-3.0 Stunden und ist ca. 4 km lang. Der Weg ist nicht durchgängig kinderwagentauglich und somit für Familien mit grösseren Kindern oder ein bisschen mehr Zeit gedacht. Auf dem Weg hat es eine Grillstelle und es besteht die Möglichkeit, eine Wurst zu grillieren. Wichtig: Egal welche Variante ihr wählt, ob lang oder kurz, ihr kommt mit beiden auf die richtige Lösung.
<b>Startpunkt</b>	Beim Wunschbaum im Wunschgarten (Hauptstrasse Einsiedeln).
<b>Benötigte Unterlagen und Hilfsmittel</b>	<ul style="list-style-type: none"><li>- Ausgedrucktes pdf (am besten farbig) – muss selbst ausgedruckt werden (18 Seiten).</li><li>- Stift zum Ausfüllen</li><li>- Gute Laune und etwas Familienzeit</li><li>- Wetterangepasste Kleidung</li><li>- Internetzugang für die Eingabe der Lösung.</li></ul>

**Los geht die Suche.** Ihr startet beim Wunschbaum im Wunschgarten. Diesen findet ihr an der Hauptstrasse in Einsiedeln vis-a-vis von der Dorfmetzg Schnidrig. Hier könnt ihr mit Meiri auf die Suche nach seinem verschwundenen Raben Krickkrack Schnatterfrack starten. Folgt den Anweisungen und löst die jeweiligen Rätsel.  
Wichtig: Diese findet ihr in den Unterlagen weiter hinten ab Seite 11. **Und nun, auf die Flügel fertig los.**





**Hinweis:**  
Folge den  
Vogelspuren auf  
der Karte.



**Wunschgarten**



**Rätsel Nr.1**  
(Seite 11)

Gehe aus dem  
Wunschgarten und  
drehe dich nach  
rechts. Du solltest  
ein paar Schritte  
weiter einen  
Brunnen sehen.  
Gehe zu diesem hin.



**Rätsel Nr.2 und  
Nr. 3** (Seite 11)

Gehe auf dieser  
Strassenseite weiter  
die Hauptstrasse  
hinauf, bis du die  
beiden Raben vom  
nächsten Bild  
findest.



**Rätsel Nr. 6**  
(Seite 12)

Gehe weiter bis du  
das Kloster vor dir  
siehst. Schau gut  
nach links und rechts  
und wenn kein Auto  
kommt überquere  
vorsichtig die  
Strasse, damit du  
zum Marienbrunnen  
gelangst.



**Rätsel Nr. 5**  
(Seite 12)

Überquere vorsichtig  
die Strasse auf die  
andere Strassenseite.  
Folge dann der  
Hauptstrasse hinauf  
und schau genau, wo  
du den Heiligen St.  
Meinrad mit den  
beiden Raben  
findest.



**Rätsel Nr.4**  
(Seite 12)

Weiter auf der nächsten Seite.

**Detektive aufgepasst!**  
 Jetzt ist guter Spürsinn gefragt. Finde auf dem Klosterplatz die Informationstafel mit der Übersicht über die Klostergebäude (Tipp: Sie steht überdacht).



**Rätsel Nr. 7**  
 (Seite 12)

Gehe zur alten Mühle und löse Rätsel 8.



**Rätsel Nr. 8**  
 (Seite 13)

Gehe durch das Tor rechts im Innenhof und dann rechts runter bis zur Weggabelung vom Kreuzweg.



Folge dem Weg in Richtung Kloster bis zur Reithalle. Auf dem Weg kommt man an der Sägerei vom Kloster Einsiedeln vorbei. Halte dort kurz an und löse das Rätsel.



**Rätsel Nr. 11**  
 (Seite 14)



**Rätsel Nr. 10**  
 (Seite 14)

Gehe zur nächsten Weggabelung, wo etwas versteckt die nächste Informationstafel steht und löse das Rätsel Nr. 10.



**Rätsel Nr. 9**  
 (Seite 13)

Folge dann dem Kreuzweg hinauf dem Bach entlang. Bei der ersten angeschriebenen Pflanze darfst du stehen bleiben und schauen, welches Rätsel auf dich wartet.



Nach dem Rätsel weiter auf der nächsten Seite.





Ganz toll. Ihr habt die Reithalle gefunden. Leider gibt es immer noch keine Spur von unserem frechen Raben. Krickkrack Schnatterfrack.

Suche bei der Reithalle diese beiden grossen Bäume und gehe den Weg zwischen ihnen weiter.



Folge dem Weg und dem Wegweiser «St. Benedict». Hier oben hast du eine tolle Aussicht auf Einsiedeln.



**Rätsel Nr. 12**  
(Seite 14)

Folge dem Weg so lange, bis du den Ort auf dem nächsten Bild gefunden hast und bleibe hier an der Wegkreuzung stehen für das nächste Rätsel.



Weiter auf der nächsten Seite.



Steige nun wieder vom Vogelherd herunter und halte dich bei der Weggabelung links. Folge dem Panoramaweg Sihlsee (braun markiert auf dem Wegweiser).




Gehe ein Stück zurück bis zur letzten Kreuzung und folge dem Weg in Richtung Birchli (Sihlsee) und weiter oben in Richtung Vogelherd, wo das nächste Rätsel auf dich wartet.

**Rätsel Nr. 13**  
(Seite 14)



Gehe nun links weiter auf dem Panoramaweg Sihlsee. Auf dem Weg kannst du das Viadukt sehen.



Das Viadukt verläuft quer über den See und verbindet das Gross mit dem Willerzell.



Geniesse den Weg bis zur Hauptstrasse. Sei bei der Strasse sehr vorsichtig und achte gut auf die Autos. Benutze den Fussgängerstreifen auf die andere Seite.



### Rätsel Nr. 14 (Seite 15)



Toll, du hast den Abstieg geschafft und hoffentlich richtig gezählt. Hier ist Zeit für eine Verschnaufpause auf der Suche nach unserem Raben Krickkrack Schnatterfrack und um müden Beinen eine Pause zu gönnen.



Gehe an diesem Schild vorbei weiter bis du zu dieser Waldtreppe kommst. Bevor du mit dem Abstieg beginnst schau schnell das nächste Rätsel nach.



Weiter auf der nächsten Seite.

### Rätsel Nr. 15 (Seite 15)



Startklar und bereit zum Weitergehen?  
Na dann los. Weiter geht die Suche.



Folge dem Sihlseeweg. Mit ein bisschen Glück kannst du sogar einen Fisch entdecken. Bei der Weggabelung hältst du dich links.



Folge nun wie ein Detektiv dem Weg auf den folgenden Bildern. Der Leuchtturm zeigt dir, ob du noch auf dem richtigen Weg bist.



Super. Ich glaube, du bist richtig gelaufen und hast jetzt den folgenden Wegweiser vor Augen.



Mal schauen, ob du richtig läufst...



**Rätsel Nr. 16**  
(Seite 16)



Nach dem Rätsel weiter auf der nächsten Seite.



Folge nun ganz einfach dem Wegweiser in Richtung Hotel Allegro zurück nach Einsiedeln. Die Bilder helfen dir, damit du den richtigen Weg findest.



Gehe den Weg so lange weiter in Richtung Hotel Allegro, bis du wieder an der Hauptstrasse bist und zum Fussgängerstreifen kommst. Die Bilder helfen dir.



Überquere hier vorsichtig den Fussgängerstreifen auf die andere Seite und suche die folgende Tafel.



**Rätsel Nr. 17**  
(Seite 16)

Nach dem Rätsel weiter auf der nächsten Seite.



Folge nun der Strasse in Richtung Einsiedeln am Friedhof vorbei.



Gehe weiter am schmiedeeisernen Tor vorbei entlang der Klostermauer.



Halte auf Höhe Parkhauseinfahrt beim Fussgängerstreifen und setz dich auf die rote Bank.



**Rätsel Nr.18**  
(Seite 16)



Unser nächstes Ziel ist der Paracelsuspark auf der anderen Strassenseite. Benutze dafür den Fussgängerstreifen. Schau gut auf die Autos. «Rad steht-Kind geht»



**Rätsel Nr. 19**  
(Seite 16)

Immer noch keine Spur? Dann beantworte doch ganz schnell das nächste Rätsel. Der Mann auf dem Bild löst es wohl auch gerade.



Gehe noch weiter entlang der Klostermauern bis zur Ecke. Schau ganz vorsichtig um die Mauer, ob du unseren Raben Krickkrack Schnatterfrack entdeckst.



Unsere Reise dauert nicht mehr lange.



Weiter auf der nächsten Seite.



Überquere die Strasse und gehe zum alten Schulhaus. Suche den Baum, den du auf dem folgenden Bild siehst.



**Rätsel Nr. 20**  
(Seite 16)

Suche jetzt den Brunnen auf dem folgenden Bild. Er ist ganz nah und die Aufgabe leicht.



**Rätsel Nr. 21**  
(Seite 16)

Ich hoffe, deine Spürnase funktioniert noch so gut wie zu Beginn der Reise. Auf dem nächsten Bild siehst du eine Laterne und das nächste Rätsel dazu.



**Rätsel Nr. 22**  
(Seite 17)

## Rätsel

- 1 Schön, dass du Meiri helfen möchtest, seinen Raben Krickkrack Schnatterfrack wieder zu finden. Siehst du den grossen Baum hier im Wunschgarten? Hier beginnt unsere Suche. Vielleicht siehst du ihn ja irgendwo in den Ästen des Wunschbaumes? Nein? Dann lösen wir doch gleich das erste Rätsel.

Zu welcher Baumart gehört denn der Wunschbaum? Kreuze die richtige Antwort an.

a) Bergahorn (Z)



b) Kastanie (B)



c) Linde (D)



Das war einfach oder? Gehe nun zurück auf Seite 3 und folge den weiteren Anweisungen.

- 2 Gerne sitzt der Rabe Krickkrack Schnatterfrack auf der Schulter des Mannes und liest in seinem spannenden Buch mit. Kannst du herausfinden, was das für ein Buch ist?

a) Lustiges Taschenbuch (I)   b) Die Chroniken von Narnia (S)   c) Cronica Einsidlensis (E)   d) Telefonbuch (K)

Löse gleich noch das nächste Rätsel, wenn du schon hier bist.

- 3 Vielleicht kannst du auch noch herausfinden, wie viele Bücher auf dem Brunnen dargestellt sind?

a) 1 (P)   b) 2 (T)   c) 3 (A)   d) 4 (R)

Prima. Gar nicht mal so schwer oder? Kehre nun wieder auf Seite 3 zurück und lies schnell nach, wie es weiter geht.



4 Hier sitzen zwei Rabenfreunde von unserem gesuchten Raben Krickkrack Schnatterfrack. Auch sie wissen leider nicht, wo er sich versteckt hat. Wenn du jedoch richtig gute Adleraugen hast kannst du sehen, was einer der beiden Raben im Schnabel trägt. Was ist es?

- a) Eine Jasskarte (W)    b) ein Schlüssel (R)    c) ein goldener Ring (D)    d) eine Brille (C)

Sicher bist du jetzt schon ein Profi und weisst, dass du jetzt wieder schnell zurückblättern musst, damit es weiter geht.

5 Du siehst oben den heiligen St. Meinrad mit seinen zwei Raben. Leider ist auch hier unser Rabe Krickkrack Schnatterfrack nicht dabei. Wenn du weiter gehst in Richtung Kloster siehst du dafür aber noch ganz viele andere Tiere an der Häuserreihe der Hauptstrasse entlang. Welches Tier kannst du hier aber nicht finden? Tipp: Sie befinden sich nicht auf Augenhöhe.

- a) Falke (L)            b) Bär (N)            c) Steinbock (I)    d) Fuchs (A)            e) Hirsch (B)            f) Storch (E)

6 Du stehst jetzt vor dem Marienbrunnen. Der heutige Brunnen ist schon sehr alt – viel viel älter als deine Eltern und Grosseltern – und stammt aus dem Jahr 1752. Schau genau, ob du hier vielleicht unseren Raben Krickkrack Schnatterfrack finden kannst und gehe einmal um den Brunnen herum. Wie viele Wasserspeier kannst du dabei zählen? Merke dir gut, wo du anfängst und verzähl dich nicht.

- a) 4 (X)            b) 8 (N)            c) 12 (P)            d) 14 (B)            e) 16 (A)

7 Bravo! Du hast die Informationstafel gefunden mit der Übersicht vom Klosterareal. Es ist übrigens aus der Vogelperspektive dargestellt, gerade so wie es unser Rabe Krickkrack Schnatterfrack sehen kann wenn er über das Kloster fliegt. Vielleicht hat er sich ja bei der alten Mühle versteckt? Suche die «alte Mühle» auf der Übersichtskarte. Mit welcher Nummer ist sie denn auf der Übersichtskarte versehen?

- a) 5 (F)            b) 3 (O)            c) 1 (G)            d) 8 (E)

8 Nun brauchst du einen richtig guten Spürsinn, um das Rätsel lösen zu können. Irgendwo in diesem Innenhof steht ein kleines Häuschen. Erkennst du, was der Mann ganz rechts auf der Terasse macht?

- a) Fischen (I) b) Tanzen (S) c) Holz sägen (R) d) Brot backen (Z)

9 Raben sitzen gerne wie andere Vögel auch auf Bäumen und Sträuchern. Suche den Faulbaum und die Winterlinde. Kannst du heraus finden, wie sie auf lateinisch heissen?

Als Tipp: Die Blätter, welche zu den gesuchten Bäumen passen, sehen so aus:

### Faulbaum



### Winterlinde



- a) Tilia Cordata und Garpinus betulus (D)  
b) Rhamnus frangula und Tilia Cordata (S)  
c) Betula pendula und Rhamnus frangula (H)  
d) Tilia cordata und Garpinus betulus (B)

Lustige Namen sind das oder? Sie sind auf lateinisch geschrieben. Die Sprache der ehemaligen Römer wird heute nicht mehr aktiv gesprochen. Übrigens heisst Rabe auf lateinisch «Corvus».

Vielleicht kennst du oder deine Eltern ja auch noch andere Pflanzen und wisst wie sie heissen?

Quelle der Bilder: Wikipedia

**Kommentiert [SM1]:** Zweite Frage einfügen falls das Häuschen eingewintert wurde mit dem Stein Klostermauer.

- 10 Wie heisst denn das Bächlein, dem du jetzt die ganze Zeit gefolgt bist?
- a) Marienbächli (V)   b) Wänibach (E)   c) Johannisbächli (T)   d) Alp (S)

- 11 Welches Material wird in der Sägerei des Kloster Einsiedeln verarbeitet?
- a) Metall (O)   b) Beton (G)   c) Ziegel (U)   d) Holz (B)

Wusstest du, dass man das Alter eines Baumen an der Anzahl seiner Jahresringe ablesen kann? Im Frühling und Sommer wächst der Baum schneller und es bilden sich Ringe aus besonders grossen und hellen Holzzellen. Im Herbst und Winter wachsen die Bäume nur ganz langsam und es bilden sich schmale Ringe aus kleinen dunklen Zellen. Zusammen mit den hellen Bereichen bilden sie einen Jahresring und je mehr Jahresringe du zählen kannst, umso älter ist der Baum.



- 12 Von hier oben hast du eine tolle Aussicht auf Einsiedeln. Das Kloster ist riesig. Vielleicht kannst du sogar dein Zuhause sehen oder einen anderen dir bekannten Ort. Auch die Skisprungschanzen kann man von hier aus sehen. Wie viele sind es denn eigentlich?
- a) 1 (S)   b) 2 (T)   c) 3 (B)   d) 4 (E)

Die Längste der Schanzen ist übrigens 117 m und die Kleinste 28m. Da muss man sich sicher schon fast wie unser Rabe Krickkrack Schnatterfrack fühlen, wenn man so durch die Lüfte fliegt.

- 13 Krah. Herzlich Willkommen im Vogelherd. Schön gemütlich hier, schon fast wie in einem riesen grossen Vogelnest. Von hier aus hast du ebenfalls eine ganz tolle Aussicht. Sogar den Sihlsee kannst du von hier aus sehen. Den Stausee (übrigens flächenmässig der grösste der Schweiz) gibt es erst seit dem Jahr 1937. Würden die Talsperren zerstört, würden Teile von Zürich innerhalb von zwei Stunden mit einer 8 Meter hohen Welle geflutet.



Von hier aus hast du auch eine gute Sicht auf die Berge und Hügel rund um Einsiedeln.  
Finde heraus, wie der höchste Berg heisst, den du von hier aus sehen kannst. Tipp: Im Vogelherd findest du ein Hilfsmittel, welches dir dabei helfen kann.

- a) Nüberg (H)      b) Turner (Y)      c) Wändlispitz (A)      d) Ruchen (I)

Falls du dein Zuhause vom St. Benedict aus noch nicht gesehen hast, siehst du es vielleicht von hier oben.

- 14 Hier sind wieder gute Augen gefragt. Schaust du zwischen Baum und Haus gerade aus weiter (siehe Foto auf der Karte), dann kannst du ein Dorf erkennen. Vielleicht kannst du anhand der Kirche herausfinden, welches Dorf es ist.

- a) Egg (T)                      b) Willerzell (D)                      c) Gross (I)                      d) Unteriberg (M)



- 15 Hui nun geht es aber steil runter. Und hier kommt natürlich auch schon euer nächstes Rätsel. Zähle alle Treppenstufen bis du ganz unten am See angekommen bist und pass gut auf, dass du dich nicht verzählst. Nicht dass du noch einmal von vorne beginnen musst.
- a) 12 (T)      b) 48 (R)      c) 32 (E)      d) 62(U)
- 16 Herzlich Willkommen beim Federvieh. Ich bin sicher, du findest hier das eine oder andere Huhn. Mit etwas Glück kannst du auch das Pfauenweibchen entdecken. Im Gegensatz zu unserem verflixt frechen Raben Krickkrack Schnatterfrack können Hühner übrigens nicht fliegen. Doch nun zu unserem Rätsel. Was kann man hier kaufen?
- a) Pfauenfedern (F)    b) Eier (N)      c) Blumenkohl (K)      d) Bienenhonig (G)
- 17 Wow, siehst du diese Tafel mit ganz vielen Grillstellen in und um Einsiedeln. Wusstest du, dass es so viele sind? Eine davon kennst du ja jetzt sicher schon. Kannst du herausfinden, wie die Grillstelle heisst, an der du heute vorbei gezogen bist?
- a) Wasserhüsli (Ä)    b) Strandweg (B)      c) Surfplatz (F)      d) Seeblisee (E)
- 18 Schön, auf der roten Bank zu sitzen und die Autos zu beobachten. Wie viele Auto fahren vorbei, bevor ein blaues Auto durch fährt? Kannst du in der Zwischenzeit herausfinden, wie das Parkhaus dir gegenüber angeschrieben ist?
- a) Parkhaus Marienhof (A)    b) Parkhaus Einsiedlerhof (N)    c) Parkhaus zur Sonne (T)    d) ParkhausKoster/Dorf(Ü)
- 19 Wusstest du, dass im Kloster Einsiedeln schon richtig wilde Tiere gelebt haben? Glaubst du nicht? Ein Tipp: Du findest die Antwort ebenfalls an der Klostermauer, genau wie der Mann auf dem Bild.
- a) Füchse (V)    b) Löwen (C)      c) Wölfe (Ö)      d) Bären (T)
- 20 Wie viele Schritte brauchst du, um einmal um den ganzen Stamm zu laufen?
- a) 5-7 (H)      b) 8-9 (H)      c) 10-12 (H)      d) 12-20 (H)

- 21 Auf der Rückseite findest du ein Wappen. Erkennst du es und weisst, welches es ist?
- a) Schweiz (K)      b) Einsiedeln (P)      c) Kanton Schwyz (E)      d) Gemeinde Binzen (O)
- 22 Auf und am Paracelsuspark findest du ein paar dieser Laternen, welche auf dem Foto der Karte abgebildet sind. Mach eine Runde um und durch den Platz und schau genau, wie viele dieser Laternen du findest.
- a) 6 (XY)      b) 8 (RN)      c) 10 (EI)      d) 12 (DE)



## So und nun, wo ist er denn unser Rabe Krickkrack Schnatterfrack?

Hast du ihn schon gesehen auf deiner Reise? Sicher bist du an vielen Raben vorbei gekommen und hast immer wieder einen entdeckt. Nur der freche Krickkrack Schnatterfrack hat sich noch nicht blicken lassen.

Möchtest du endlich wissen, wo er sich versteckt hat, dann gib auf der nächsten Seite einfach ganz schnell den Lösungssatz ein.

Als Tipp: Er hat sich hier irgendwo im Paracelsuspark versteckt. Vielleicht hörst du ihn auch ganz leise lustig krächzen, weil er uns einen Streich gespielt hat.



## Hier kannst du unseren Raben suchen.

Schlage bei dem jeweiligen Rätsel und der richtigen Antwort den korrekten Buchstaben nach und trage ihn unten ein. So findest du heraus, wo sich unser Rabe Krickkrack Schnatterfrack im Paracelsuspark versteckt hat und wo du ihn suchen kannst.

1	2	3	4	5	6	7	8	9	10	11	12	13	14	15	16	17	18	19	20	21	22	
																						.

## Herzliche Gratulation.



Ihr habt den Hinweis herausgefunden und wisst jetzt, wo sich unser frecher Rabe Krickkrack Schnatterfrack versteckt hat.

Er steckt nämlich in der ehemaligen **T \_ \_ \_ F \_ \_ K \_ \_ \_ N \_ .**

Bitte gib das **Lösungswort** auf der Homepage des Elternvereins Einsiedeln auf **[www.ev-einsiedeln.ch](http://www.ev-einsiedeln.ch)** (**Chindertrail Einsiedeln**) ein. Deine Eltern helfen dir sicher dabei. Wir schicken dir dann bald als Dankeschön den Steckbrief vom Raben Krickkrack Schnatterfrack per Email zu und eine Urkunde, dass du den frechen Raben gefunden hast. Sämtliche Daten werden danach wieder gelöscht und für keine anderen Zwecke verwendet.



Nobody is perfect. Fehlerteufelchen gefunden? Bitte helft uns diese zu vertreiben und meldet sie an uns zurück. Herzlichen Dank.